



ФЕДЕРАЛЬНАЯ СЛУЖБА
ГОСУДАРСТВЕННОЙ СТАТИСТИКИ

Строительство в Воронежской области



за январь-сентябрь 2023 года



ФЕДЕРАЛЬНАЯ СЛУЖБА
ГОСУДАРСТВЕННОЙ СТАТИСТИКИ

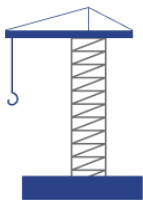
Строительство в Воронежской области

за январь-сентябрь 2023 года

- 01 ОБЪЕМ РАБОТ ПО ВИДУ ДЕЯТЕЛЬНОСТИ
«СТРОИТЕЛЬСТВО»
- 02 ВВОД ЗДАНИЙ И СООРУЖЕНИЙ
- 03 ЖИЛИЩНОЕ СТРОИТЕЛЬСТВО
- 04 ВВОД ДОМОВ И КВАРТИР
- 05 РАСПРЕДЕЛЕНИЕ ЖИЛЫХ ДОМОВ
ПО МАТЕРИАЛАМ СТЕН
- 06 РАСПРЕДЕЛЕНИЕ ЖИЛЫХ ДОМОВ ПО ЭТАЖНОСТИ
- 07 ВВОД В ДЕЙСТВИЕ ОТДЕЛЬНЫХ МОЩНОСТЕЙ
И ОБЪЕКТОВ ПРОИЗВОДСТВЕННОГО
НАЗНАЧЕНИЯ
- 08 ВВОД В ДЕЙСТВИЕ МОЩНОСТЕЙ И ОБЪЕКТОВ
СОЦИАЛЬНОГО НАЗНАЧЕНИЯ

* Ежемесячные данные оперативной статистики





ОБЪЕМ РАБОТ ПО ВИДУ ДЕЯТЕЛЬНОСТИ «СТРОИТЕЛЬСТВО»

Объем работ, выполненных по виду деятельности «Строительство» по полному кругу организаций за январь-сентябрь 2023 года

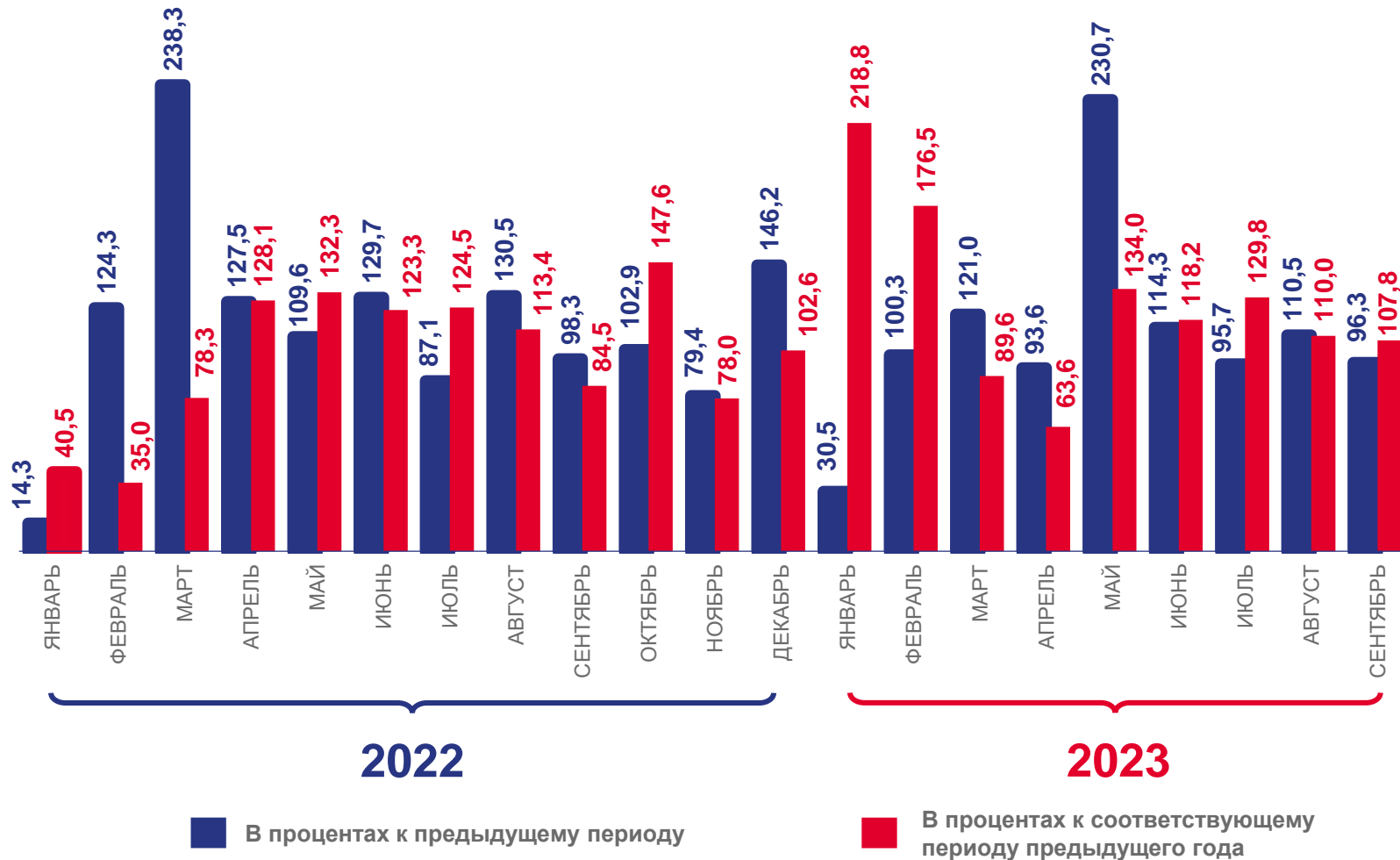
млн рублей

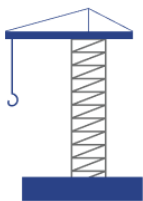
105 260,0

114,7%

к соответствующему периоду предыдущего года

в процентах





СТРУКТУРА РАБОТ ПО ВИДУ ДЕЯТЕЛЬНОСТИ «СТРОИТЕЛЬСТВО»

в процентах к итогу

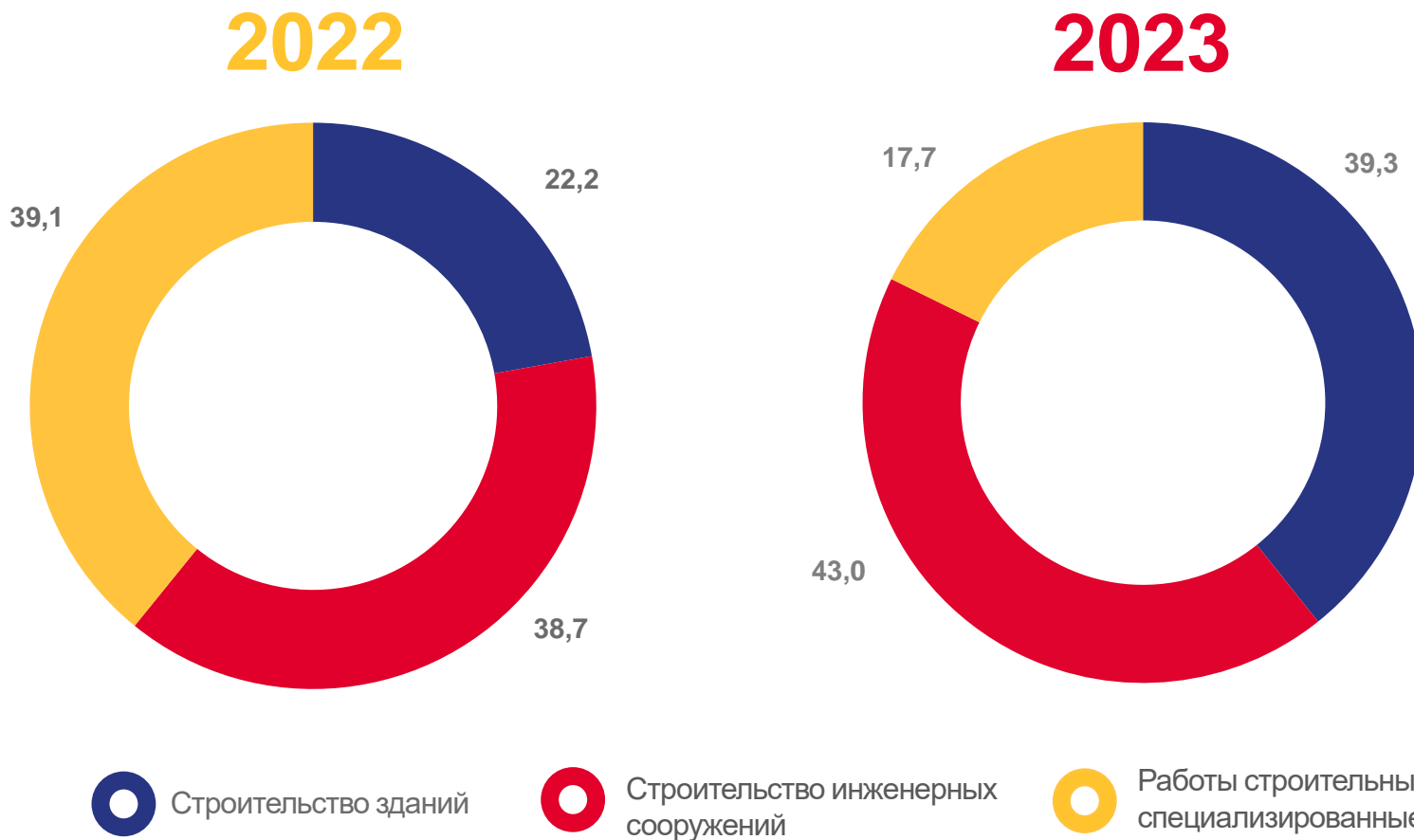
Объем работ, выполненных по виду деятельности «Строительство» крупными и средними организациями за январь-сентябрь 2023 года

млн рублей

23 084,9

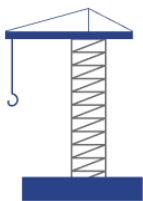
117,4%

к соответствующему периоду предыдущего года



- Строительство зданий
- Строительство инженерных сооружений
- Работы строительные специализированные





ВВОД ЗДАНИЙ И СООРУЖЕНИЙ

Введено в действие (эксплуатацию) зданий по видам за январь-сентябрь 2023 года

5 435 единиц

Всего

5 190 единиц

Жилого назначения


245 единиц

Нежилого назначения

Здания нежилого назначения

в процентах к итогу





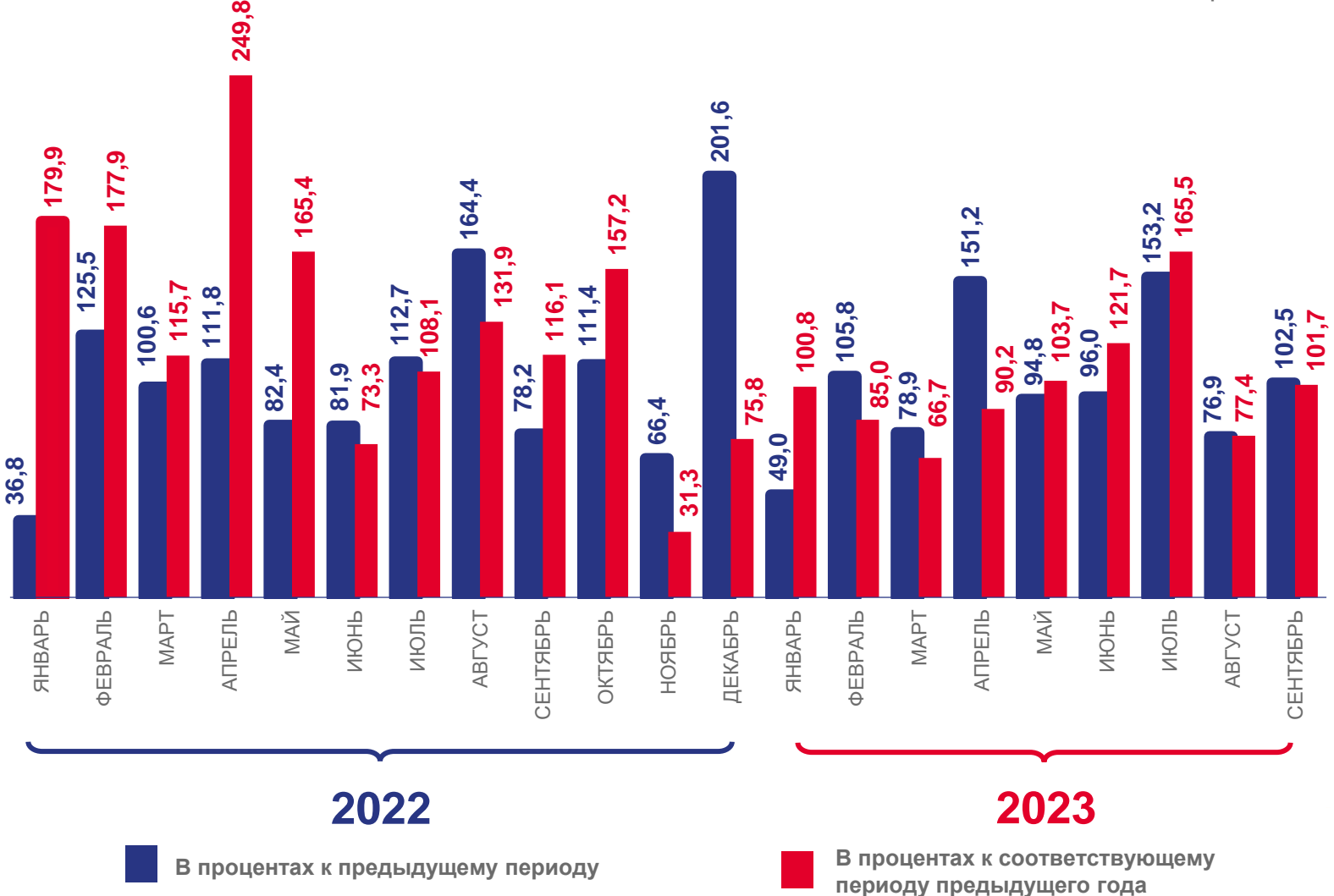
ЖИЛИЩНОЕ СТРОИТЕЛЬСТВО

в процентах

Введено в действие жилых домов за январь-сентябрь 2023 года

1 343,5 ТЫС. КВ. М

98,6% к соответствующему периоду предыдущего года





ИНДИВИДУАЛЬНОЕ ЖИЛИЩНОЕ СТРОИТЕЛЬСТВО

в процентах

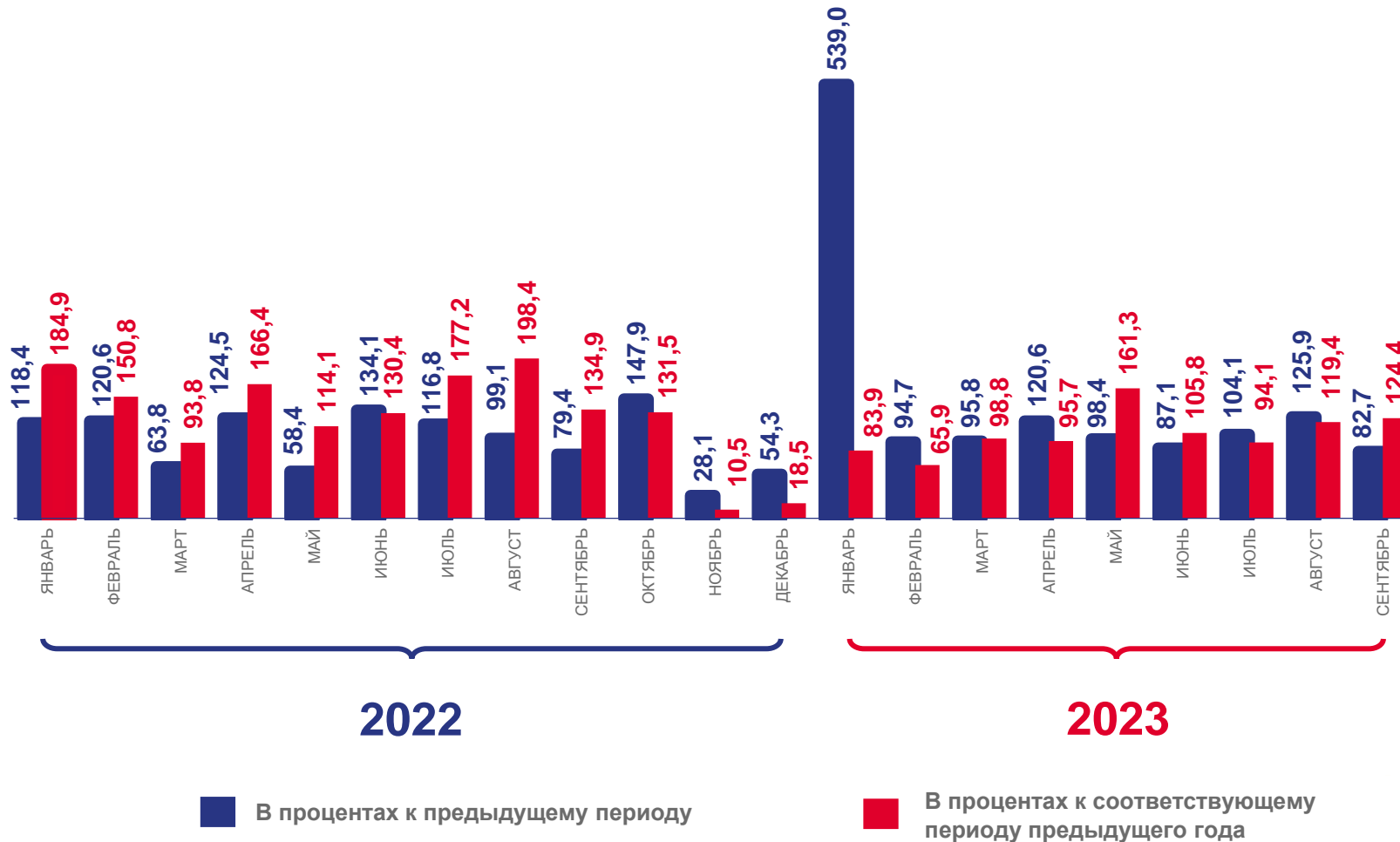
Введено в действие
индивидуальных жилых домов
за январь-сентябрь 2023 года

ТЫС. КВ. М

790,0

100,6%

к соответствующему
периоду предыдущего
года





ЖИЛИЩНОЕ СТРОИТЕЛЬСТВО В СЕЛЬСКОЙ И ГОРОДСКОЙ МЕСТНОСТИ

Показатели ввода в действие
жилых домов в сельской
и городской местности

за январь-сентябрь 2023 года

549,2

тыс. кв. м

Введено в сельской местности

85,0%

к соответствующему
периоду предыдущего
года

793,2

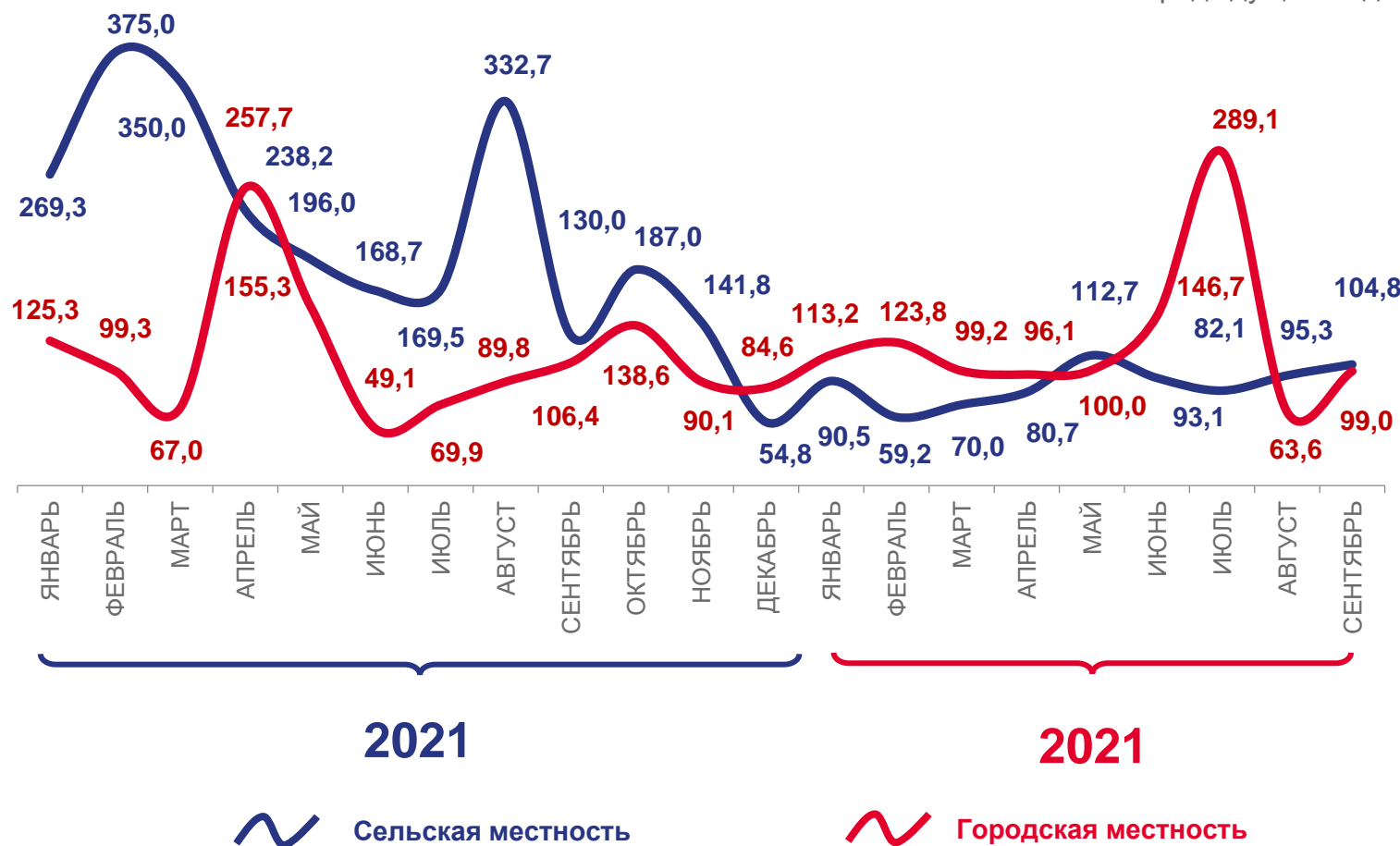
тыс. кв. м

Введено в городской местности

110,7%

к соответствующему
периоду предыдущего
года

в процентах к соответствующему месяцу
предыдущего года





ВВОД ДОМОВ И КВАРТИР

ЯНВАРЬ-СЕНТЯБРЬ 2023 ГОДА



ВВЕДЕНО ВСЕГО

ДОМОВ

единиц

5 190

квартир

единиц

15 078



ПРЕДПРИЯТИЯМИ
И ОРГАНИЗАЦИЯМИ

ДОМОВ

единиц

222

квартир

единиц

10 110



ИНДИВИДУАЛЬНЫМИ
ЗАСТРОЙЩИКАМИ

ДОМОВ

единиц

4 968

квартир

единиц

4 968



РАСПРЕДЕЛЕНИЕ ПОСТРОЕННЫХ ЮРИДИЧЕСКИМИ ЛИЦАМИ ЖИЛЫХ ДОМОВ ПО МАТЕРИАЛАМ СТЕН

ЯНВАРЬ-СЕНТЯБРЬ 2023 ГОДА

в процентах к итогу

Введено в действие жилых домов

222

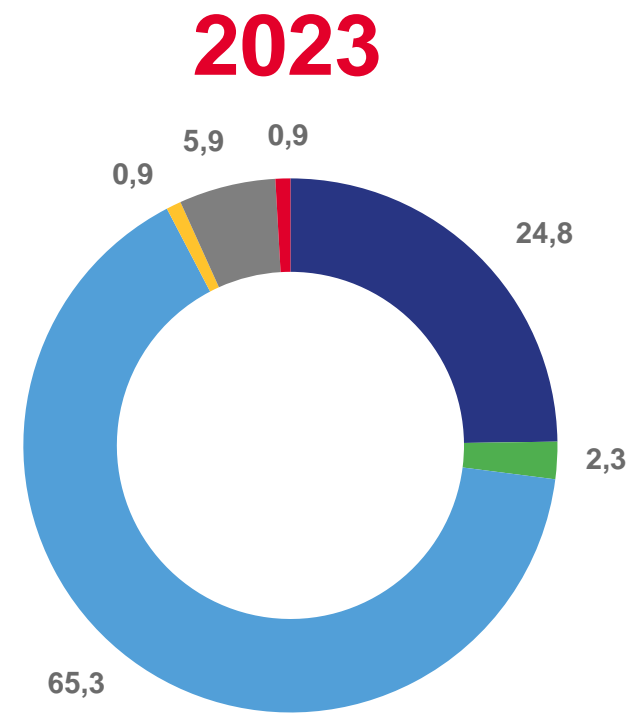
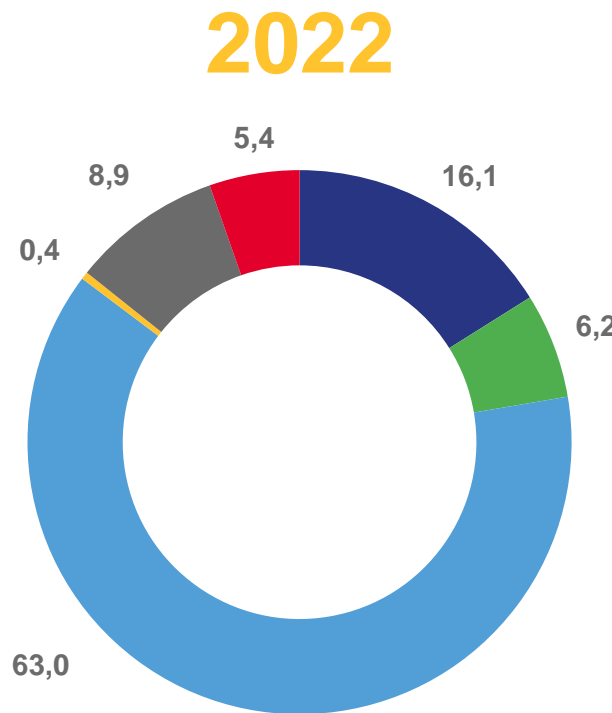
единиц

январь-сентябрь 2023 года

224

единиц

январь-сентябрь 2022 года



- Кирпичные
- Панельные

- Блочные
- Деревянные

- Монолитные
- Прочие





РАСПРЕДЕЛЕНИЕ ИНДИВИДУАЛЬНЫХ ЖИЛЫХ ДОМОВ ПО МАТЕРИАЛАМ СТЕН

ЯНВАРЬ-СЕНТЯБРЬ 2023 ГОДА

в процентах к итогу

Введено в действие
жилых домов

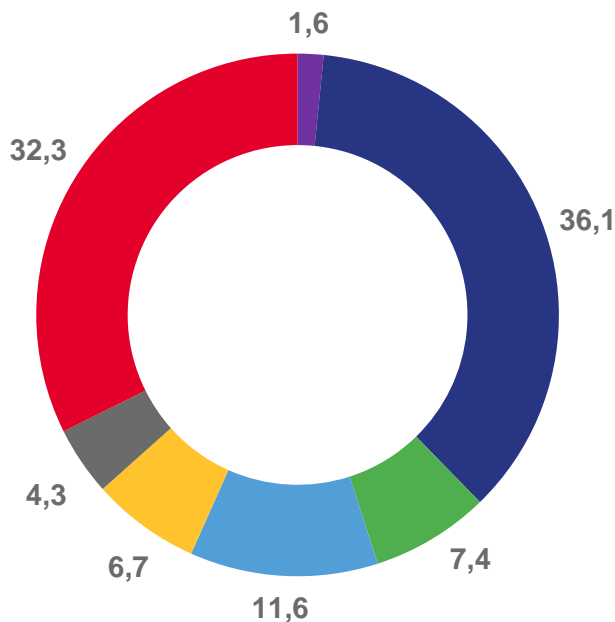
4 968
единиц

январь-сентябрь 2023 года

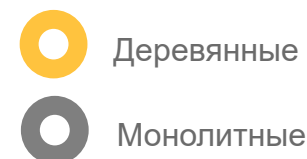


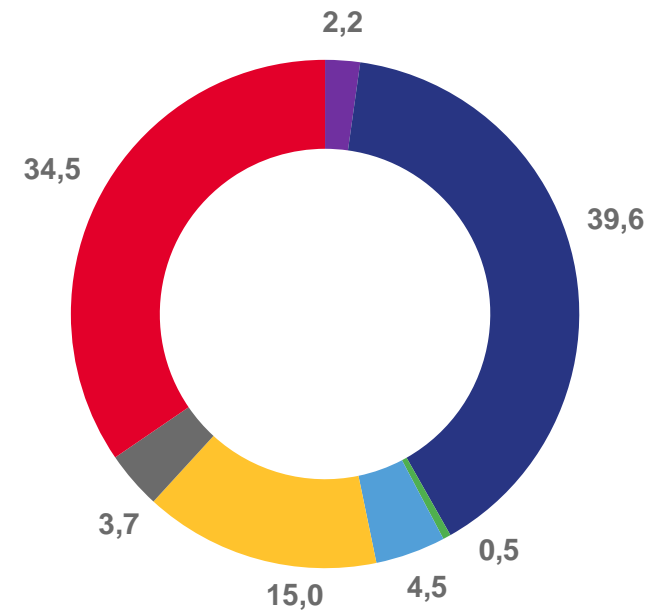
5 002
единиц

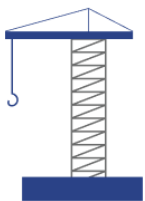
январь-сентябрь 2022 года

2022



2023





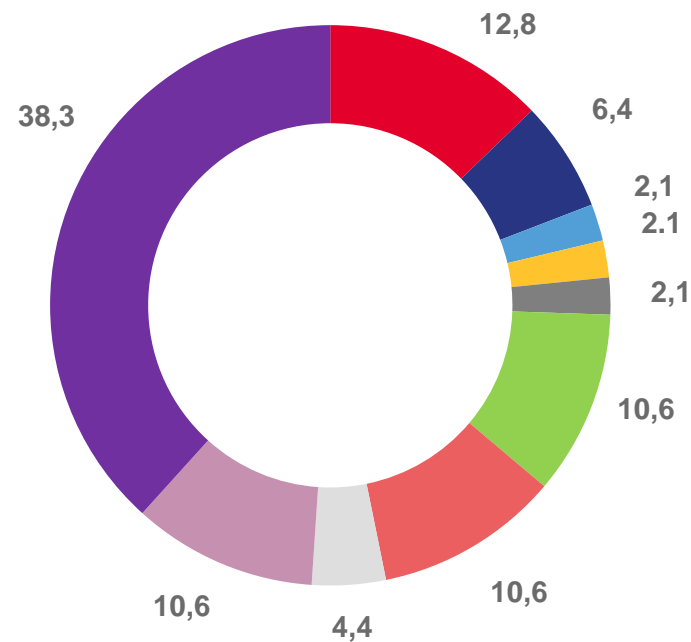
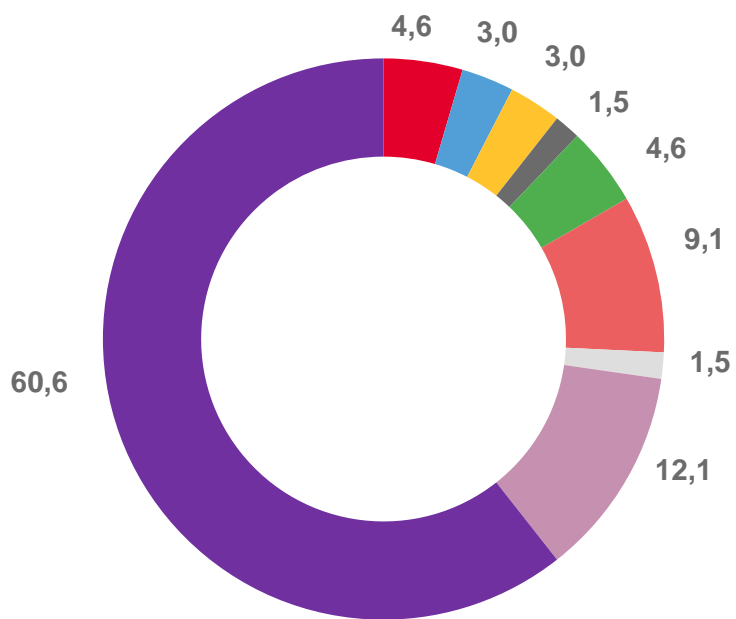
РАСПРЕДЕЛЕНИЕ ВЫСОТНЫХ ЖИЛЫХ ДОМОВ ПО ЭТАЖНОСТИ

ЯНВАРЬ-СЕНТЯБРЬ 2023 ГОДА

в процентах к итогу

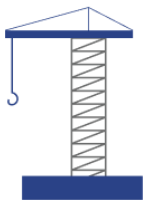
2022

2023



- 4-этажные
- 6-этажные
- 8-этажные
- 10-этажные
- 12-16-этажные
- 5-этажные
- 7-этажные
- 9-этажные
- 11-этажные
- 17 и более этажей



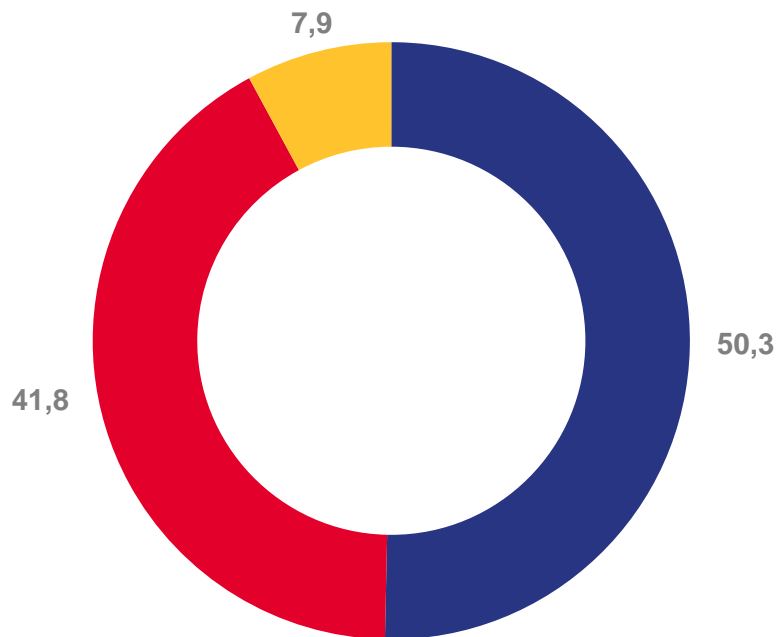


РАСПРЕДЕЛЕНИЕ ИНДИВИДУАЛЬНЫХ ЖИЛЫХ ДОМОВ ПО ЭТАЖНОСТИ

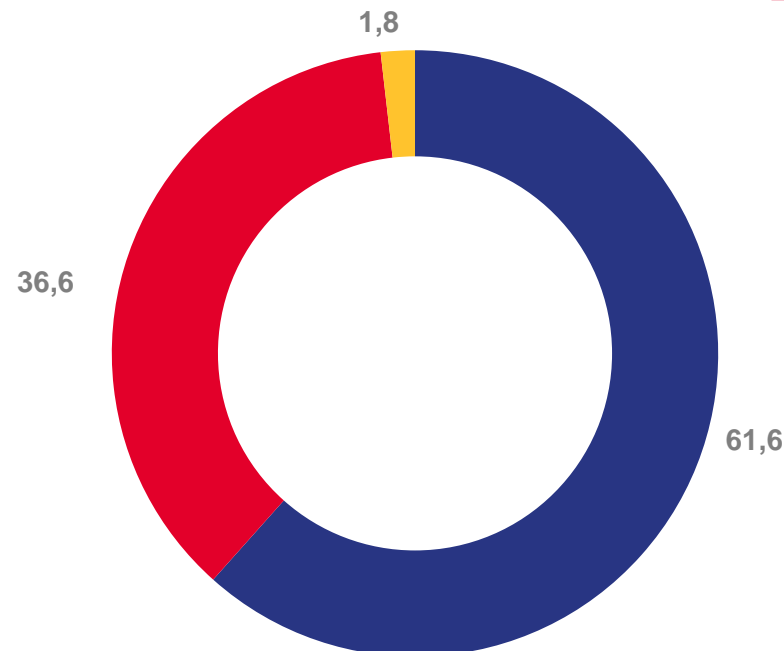
ЯНВАРЬ-СЕНТЯБРЬ 2023 ГОДА

в процентах к итогу

2022



2023



1-этажные

2-этажные

3-этажные





ВВОД В ДЕЙСТВИЕ МОЩНОСТЕЙ И ОБЪЕКТОВ ПРОИЗВОДСТВЕННОГО НАЗНАЧЕНИЯ

ЯНВАРЬ-СЕНТЯБРЬ 2023 ГОДА

Помещения для свиней, тыс. мест	69,8
Зерносушилки стационарные, тыс. тонн единовременного хранения	94,0
Зерносеменовохранилища, тыс. тонн единовременного хранения	43,3
Зерносклады механизированные, тыс. тонн единовременного хранения	40,1
Газовые сети, км	5,3
Автомобильные дороги с твердым покрытием, км	4,2





ВВОД В ДЕЙСТВИЕ МОЩНОСТЕЙ И ОБЪЕКТОВ СОЦИАЛЬНОГО НАЗНАЧЕНИЯ

ЯНВАРЬ-СЕНТЯБРЬ 2023 ГОДА

Дошкольные образовательные организации, мест	35
Профессиональные образовательные организации, кв. м учебно-лабораторных зданий	775
Общеобразовательные организации, ученических мест	5042
Учреждения культуры клубного типа, мест	1104
Физкультурно-оздоровительный комплекс, единиц	1
Стадион, мест	500

